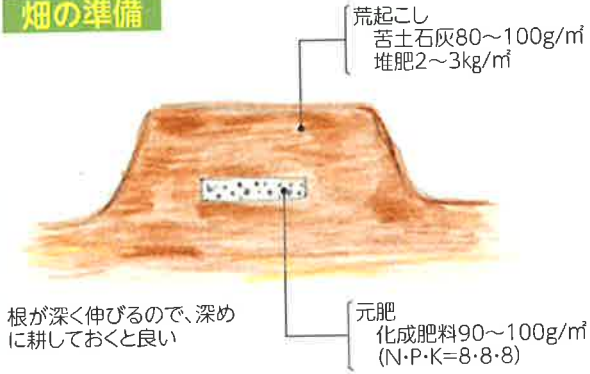
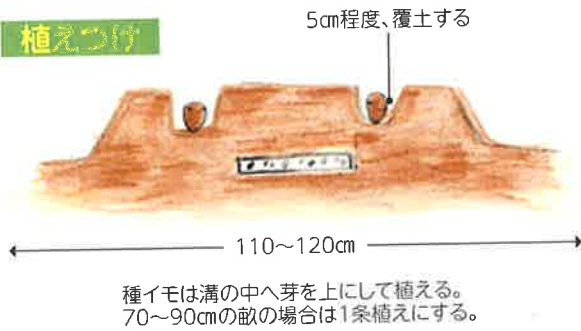


# あなたもチャレンジ! 家庭菜園 サトイモ

## 畑の準備

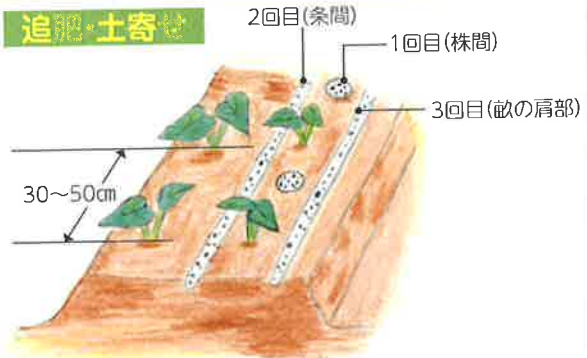


## 植えつけ



サトイモの原産地はインド、中国で南方民族が移動するとともに日本へ渡来したと言われています。古代から作られた野菜といえます。高温多湿を好み、一般に25~30℃が生育適温です。イモの形成には22~27℃が適温とされます。乾燥には弱く、干ばつの年には不作で品質も悪くなります。熱帯地方では、多年生のサトイモも、日本では1年生です。イモの頂芽が発芽して伸び、葉のつけ根が太って親イモになり、親イモのわき芽に子イモができます。

## 追肥・土寄せ



本葉2~3枚ころ1回目、本葉5~6枚ころ2回目、6月下旬に3回目の追肥、化成肥料(N・P・K=8・8・8)40~50g/m<sup>2</sup>を施す。一度に多量に施すと肥あたりするので、こまめに少量ずつ施す。

