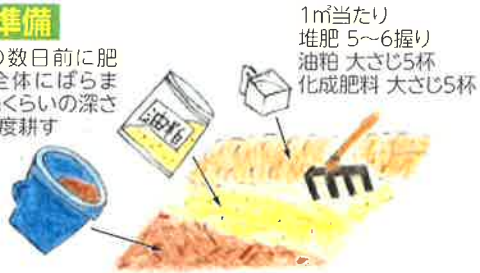


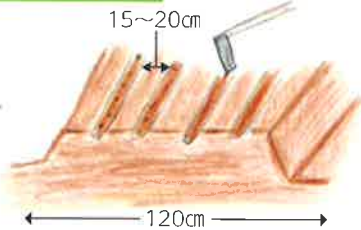
# あなたもチャレンジ! 家庭菜園 カブ

## 畑の準備

種まきの数日前に肥料を畑全体にばらまき、15cmくらいの深さにもう一度耕す



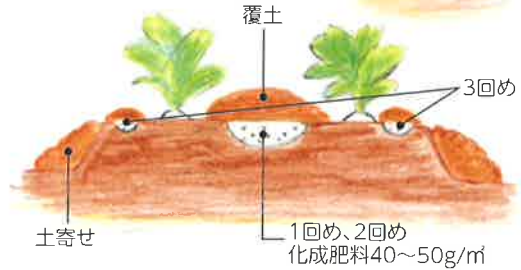
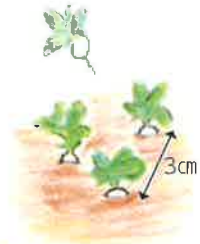
## 種まき(小カブ)



条つけ鋤でまき溝を浅くつけ、2cm程度の間隔に条まきし、ごく薄く覆土する

## 間引き・追肥

本葉2、3枚になったら生育の悪い株、込みぐあいを見て間引き。また、本葉5、6枚ころ、根の形が悪いものを間引き



追肥はそれぞれの間引き後に条間に施すか、ばらまきのときは300~500倍の液肥を7~10日おきに水やり代わりに与える

## カブの豆知識

日本でいつごろからカブが栽培されるようになったかは定かではありませんが、もっとも古い野菜の一つであるのは確かなようです。中国から直接、あるいは朝鮮半島経由で日本に導入されたといわれますが、現在ある東洋種の品種は、日本で成立したものと考えられています。