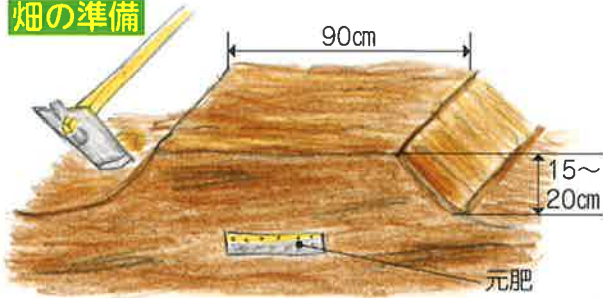


# あなたもチャレンジ! 家庭菜園 カボチャ

カボチャは西洋カボチャ、日本カボチャ、ポンキン(ペポカボチャ)の3種類に大別されます。

果菜類のなかではもっとも頑丈で、吸肥力が強く、やせ地でも良く育ちます。ただし、霜には弱いので、露地の畑で作るときは、霜が降りなくなってからにしましょう。

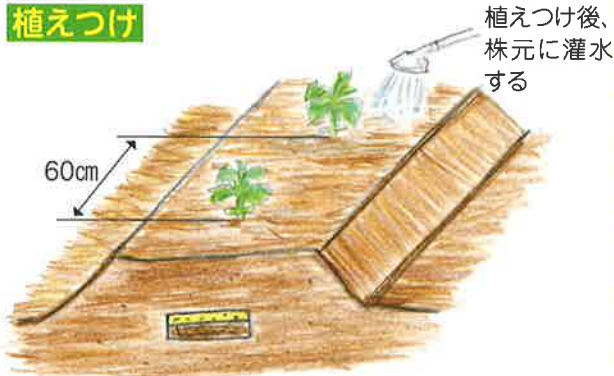
## 畑の準備



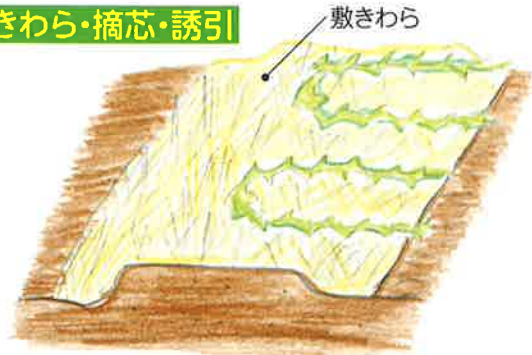
元肥溝を埋め戻して畝をつくる。  
排水の悪い畑では畝を高めにつくる

(畝の長さ1m当たり)  
堆肥 4~5握り  
油粕 大さじ5杯

## 植えつけ



## 敷きわら・摘芯・誘引



本葉4~5枚で摘心し、勢いのよい子づるを2本残す。  
つるが40~50cmに伸びた頃、1回目の追肥を行い、  
つるを振り分けて誘引する

## 追肥



果実の直径が7~8cmの頃、株間のところどころに  
化成肥料を少量まく